

CEREREA DE FINANȚARE

(completare în MySMIS)

Acest document reprezintă un îndrumar pentru completarea în aplicația electronică MySMIS a unei cereri de finanțare pentru apelul de proiecte dedicat Priorității de investiții 1.1. Promovarea investițiilor în C&I, dezvoltarea de legături și sinergii între întreprinderi, centrele de cercetare și dezvoltare și învățământul superior, în special promovarea investițiilor în dezvoltarea de produse și de servicii, transferul de tehnologii, inovarea socială, ecoinovarea și aplicațiile de servicii publice, stimularea cererii, crearea de rețele și de grupuri și inovarea deschisă prin specializarea inteligentă, precum și sprijinirea activităților de cercetare tehnologică și aplicată, liniilor-pilot, acțiunilor de validare precoce a produselor, capacităților de producție avansate și de primă producție, în special în domeniul tehnologiilor generice esențiale și difuzării tehnologiilor de uz general, Operațiunea C - IMM-URI în parteneriat cu entitățile de inovare și transfer tehnologic (ITT) (denumită în continuare prioritatea de investiții 1.1.C), în cadrul Programului Operațional Regional (POR) 2014-2020.

Aici sunt descrise secțiunile cererii de finanțare, aplicabile acestui apel, ce trebuie completate în MySMIS. Sunt incluse instrucțiuni, recomandări și explicații pentru completarea corectă a datelor solicitate.

Pentru crearea unui cont de utilizator, identificarea electronică și crearea unei entități juridice, completarea funcțiilor din cererea de finanțare, utilizarea semnăturii digitale, consultați inclusiv **manualele și tutorialele** privind utilizarea MySMIS, disponibile la adresa <http://www.fonduri-ue.ro/mysmis>.

După crearea unui cont de utilizator și identificarea unei entități juridice (i.e. solicitantul), puteți selecta, dintre apelurile deschise în cadrul diferitelor programe operaționale, apelul de proiecte aferent priorității de investiții 1.1, Operațiunea C, în cadrul Programului Operațional Regional (POR) 2014-2020.

Înainte de a începe completarea cererii de finanțare, citiți cu atenție prevederile din ghidul specific aferent acestui apel și asigurați-vă că ați înțeles toate condițiile de accesare a finanțării.

Citiți cu atenție instrucțiunile, recomandările și explicațiile incluse în acest document, înainte de completarea cererii de finanțare. Nerespectarea acestora poate conduce la respingerea cererii de finanțare pentru neconformitate administrativă sau depunctarea proiectului în etapa de evaluare tehnică și financiară.

Pentru acest apel de proiecte, aplicația MySMIS permite atașarea, la anumite secțiuni, a unor documente la cererea de finanțare, prin încărcarea fișierelor ce conțin aceste documente.

Conform prevederilor din ghidul specific, **este obligatorie anexarea documentelor enumerate în cadrul din ghidul specific**. Toate aceste documente vor fi încărcate în MySMIS, în format PDF, după ce au fost semnate digital. Anexele pot fi încărcate în totalitate la o singură secțiune din cererea de finanțare (spre exemplu, la secțiunea Solicitant).



1.1.C. IMM-uri în parteneriat cu ITT

Ghidul solicitantului - condiții specifice de accesare a fondurilor

Anexa 1 – Formularul cererii de finanțare

Pentru unele din anexele obligatorii, ghidul specific conține modele standard (e.g. declarația de eligibilitate, declarația de angajament, macheta ce conține analiza și previziunea financiară din planul de afaceri) sau recomandate (planul de afaceri) – după completare, acestea vor fi salvate în format PDF, semnate digital și încărcate în MySMIS. Celelalte documente (e.g. documente statutare, documente cadastrale) vor fi scanate, salvate în format PDF, semnate digital și încărcate în MySMIS, la completarea cererii de finanțare. La încărcarea în aplicația MySMIS, denumiți fiecare fișier în mod corespunzător și sugestiv, în câmpul „Fișierul reprezintă”.



Cuprins

0. Informații privind apelul de proiecte	4
1. Solicitant	5
2. Atribute proiect	12
3. Responsabil de proiect.....	14
4. Persoana de contact	14
5. Capacitate solicitant	15
6. Localizare proiect.....	16
7. Obiective proiect.....	17
8. Rezultate așteptate.....	18
9. Context.....	18
10. Justificare	19
11. Grup țintă.....	19
12. Sustenabilitate	21
13. Relevanță	22
14. Riscuri.....	23
15. Principii orizontale	24
16. Metodologie.....	28
17. Descrierea investiției	28
18. Indicatori prestabiliți.....	29
19. Indicatori suplimentari proiect	30
20. Plan de achiziții	30
21. Resurse umane implicate.....	33
22. Resurse materiale implicate	37
23. Activități previzionate	37
24. Buget – Activități și cheltuieli.....	39
25. Buget – Plan anual de cheltuieli.....	43
26. Buget – Rezultate.....	43
27. Buget – Amplasament.....	44
28. Buget – Câmp de intervenție	44
29. Buget – Formă de finanțare	45
30. Buget – Tip teritoriu	45
31. Buget – Activitate economică	46
32. Buget – Obiectiv tematic	46
33. Buget – Mecanisme de aplicare teritorială.....	47
34. Buget – Natura investiției	47
35. Vizualizare proiect.....	48
36. Certificarea cererii de finanțare.....	48
37. Transmitere proiect	49



0. Informații privind apelul de proiecte

Numărul apelului de proiecte	
Tipul asistenței financiare nerambursabile solicitate	Fondul European de Dezvoltare Regională (FEDR)
Programul operațional	PROGRAMUL OPERAȚIONAL REGIONAL 2014-2020
Axa prioritară 2014-2020	1. Promovarea transferului tehnologic
Prioritatea de investiții POR 2014-2020	1.1. Promovarea investițiilor în C&I, dezvoltarea de legături și sinergii între întreprinderi, centrele de cercetare și dezvoltare și învățământul superior, în special promovarea investițiilor în dezvoltarea de produse și de servicii, transferul de tehnologii, inovarea socială, ecoinovarea și aplicațiile de servicii publice, stimularea cererii, crearea de rețele și de grupuri și inovarea deschisă prin specializarea inteligentă, precum și sprijinirea activităților de cercetare tehnologică și aplicată, liniilor-pilot, acțiunilor de validare precoce a produselor, capacităților de producție avansate și de primă producție, în special în domeniul tehnologiilor generice esențiale și difuzării tehnologiilor de uz general
Obiectiv Specific	Creșterea inovării în firme prin susținerea entităților de inovare și transfer tehnologic în domenii de specializare inteligentă
Operațiunea C	IMM-URI (în parteneriat cu entitățile de inovare și transfer tehnologic (ITT)



1. Solicitant

Toate datele referitoare la identificare, reprezentant legal, sediu social, date financiare, finanțări, descrierea structurii grupului se vor completa accesand meniul din dreapta sus a ecranului, funcția **Modificare** persoană juridică. Datele se pot introduce/ modifica doar de către reprezentantul legal/imputernicit al solicitantului.

Informațiile din profilul solicitantului se preiau în secțiunea Solicitant a fiecărei cereri de finanțare create în MySMIS. Dat fiind acest considerent, solicitantul va opera modificări asupra profilului său pe perioada procesului de evaluare, selecție și contractare, în cazul în care intervin modificări asupra documentelor statutare/ informațiilor financiare/ asistenței financiare solicitate/acordate, informând AM/OI cu privire la modificările respective.

Informațiile privind solicitantul se completează de către fiecare membru al parteneriatului (dacă este cazul), în completarea unei cereri de finanțare, sistemul preluând toate informațiile de la toti partenerii implicați în procedura de asociere în implementarea respectivului proiect.

Procedura de asociere se realizează utilizând funcția din dreapta sus Asociere in proiect, cu ajutorul unui cod asociere proiect, furnizat de sistem (conform manualului MySMIS)

Partenerul nu poate introduce informații aferente cererii de finanțare create de liderul parteneriatului.

Dacă se dorește ca și alți utilizatori având calitate de persoană fizică să introducă date aferente cererii de finanțare, se folosește funcția Drepturi acces utilizatori, utilizând codul de înrolare al liderului.

Toate **anexele obligatorii la cererea de finanțare** (conform secțiunii din Ghidul specific) pot fi încărcate în cadrul acestei secțiuni. Documentele vor fi încărcate în MySMIS, în format PDF, după ce au fost semnate digital.

1.1. Datele de identificare, reprezentant legal și sediu social

Secțiunea Solicitant este completată automat cu datele introduse anterior în Profil Persoană Juridică – **Modificare** Persoană Juridică – Date Generale / Date Financiare / Finanțări / Structura Grupului.



1.1.C. IMM-uri în parteneriat cu ITT

Ghidul solicitantului - condiții specifice de accesare a fondurilor

Anexa 1 – Formularul cererii de finanțare

The image shows a screenshot of a web form titled 'Lider - Modulu 1'. The form is divided into three main sections: 'Date de identificare', 'Reprezentant legal', and 'Sediul social'. Each section contains various input fields for personal and organizational information.

Section	Field Name	Field Type / Value
Date de identificare	Denumire	1000000000 SRL
	Forma organizatiei	1000000000
	Este intreprinderea IMM - Nu	<input type="checkbox"/>
	Cod local	2017000
	Nr. Inregistrare	1000000000
	Regresiv	1000000000
	Cod CAEN principal	1000000000
	Data infiintarii	2017-01-01
	Inregistrat in scopuri de TVA De	<input type="checkbox"/>
	Entitas de drept public: Nu	<input type="checkbox"/>
Reprezentant legal	Functia in cadrul Lider proiect SRL	1000000000
	Nume	1000000000
	Prenume	1000000000
	Data nasteri	1000000000
	CNP	1000000000
	Telefon	1000000000
	Fax	1000000000
	E-mail	1000000000
	Adresa e-mail: 1000000000	
	1000000000	
Sediul social	Strada	1000000000
	Informatiile actia	1000000000
	Tara	1000000000
	Judet	1000000000
	Localitate	1000000000
	Cod Postal	1000000000
	Telefon	1000000000
	Fax	1000000000
	E-mail	1000000000
	1000000000	

Datele cu privire la identificarea solicitantului, a reprezentantului legal și a sediului social sunt obligatorii. Datele trebuie să fie corelate cu cele din documentele statutare. Informațiile se vor completa în funcție de tipul de solicitant aplicabil în conformitate cu prevederile ghidului specific.

Tipul organizației – selectați categoria IMM (microîntreprindere, întreprindere mică, întreprindere mijlocie, întreprindere mare), în care se încadrează solicitantul, în conformitate cu prevederile Legii 346/2004, cu modificările și completările ulterioare. A se vedea prevederile ghidului specific cu privire la acest aspect.

Nr. Înregistrare – introduceți numărul de înregistrare în Registrul Comerțului, acolo unde este cazul

Registru – selectați din nomenclator registrul aplicabil

Cod CAEN principal - Introduceți codul CAEN de 4 cifre (clasa CAEN) ce reprezintă obiectul principal de activitate al societății, dacă este cazul.

Înregistrat în scopuri de TVA – selectați DA sau NU. Dacă solicitantul este înregistrat în scopuri de TVA, atunci trebuie anexat la cererea de finanțare inclusiv Certificatul de înregistrare în scopuri de TVA.

În ceea ce privește reprezentantul legal, datele de identificare ale acestuia trebuie să corespundă cu documentul de identificare ce va fi anexat. Reprezentantul legal al solicitantului este persoana care are dreptul, conform actelor constitutive, să reprezinte organizația și să semneze în numele acesteia.

În cazul necorelării informațiilor din documentele anterior menționate și cererea de finanțare, aceasta va fi respinsă în cadrul etapei de conformitate administrativă și eligibilitate în condițiile prevederilor ghidului specific.



1.1.C. IMM-uri în parteneriat cu ITT

Ghidul solicitantului - condiții specifice de accesare a fondurilor

Anexa 1 – Formularul cererii de finanțare

1.2. Date financiare

Date financiare											
Conturi bancare											
IBAN	Cont	Banca	Sucursală	Adresa sucursală	Swift	Alte info					
RO12345677777777777777	12345678901234567890	BCR	ION MIHALACHE	str. ION MIHALACHE EXTRA, Municipiul București, jud. București, România	103405435						

Exerciții financiare											
Moneda /u. a fost selectat în moneda											
Data incepere	Data încheiere	Număr mediu angajeri	Cifra de afaceri	Active totale	Venitur totale	Capital social subscris	Capital social propriu	Profit NET	Profit în exploatare	Venitur cercetare	Cheltuieli cercetare
01 octombrie 2015	31 septembrie 2016	50	1000000.00	1000000.00	300000.00	451546451.0	100.00	100000.00	100000.00	3553.00	64834654.00

Se vor completa datele de indentificare ale conturilor bancare ce se preconizează a fi utilizate în cadrul proiectului. În acest sens, vă rugăm să aveți în vedere modelul standard de contract de finanțare cu privire la rambursarea/plata cheltuielilor.

Se vor completa informațiile pe ultimele 3 exerciții financiare anterioare depunerii cererii de finanțare. Informațiile trebuie să corespundă cu bilanțul contabil înregistrat. Informațiile referitoare la exercițiile financiare sunt obligatoriu de completat, în caz contrar cererea de finanțare va fi respinsă.

Acolo unde este cazul, se vor completa, în mod obligatoriu, cel puțin următoarele date:

- Numărul mediu de salariați
- Cifra de afaceri
- Active totale
- Capitalul subscris
- Capitalul propriu
- Profitul net
- Profitul din exploatare

În plus, vă rugăm să aveți în vedere ca informațiile din această secțiune să fie corelate cu cele incluse în cadrul Machetei privind analiza și previziunea financiară, anexată la Planul de afaceri. În cazul necorelării informațiilor din documentele anterior menționate, cererea de finanțare poate fi respinsă.



1.1.C. IMM-uri în parteneriat cu ITT

Ghidul solicitantului - condiții specifice de accesare a fondurilor

Anexa 1 – Formularul cererii de finanțare

1.3. Finanțări

Finanțări

Asistență acordată anterior:

Asistență acordată anterior														
Cod SMS	Titlu	Nr.inreg.c	Data semnării	Data începerii	Data finalizării	Valoare totală proiect	Eligibil proiect	Eligibil beneficiar	Srijin benefic	Ramburs efectivă	Entitate finanțatoare	Moni	Curs de schimb	Data curs de schimb
1111	eficientizare	1/2010	09 noiembrie 2015	08 decembrie 2015	15 decembrie 2015	100.00	78.00	67.00	15.00	20.00	Organizația Națională Unite	LEI	4.0000	11 ianuarie 2016

Asistență solicitată:

Asistență solicitată							
Titlu	Informații înregistrare solicitare	Valoare totală proiect	Eligibil proiect	Entitate finanțatoare	Moni	Curs de schimb	Data curs de schimb
EXERCITIU	100 / 25 februarie 2016	100000.00	100000.00	Banca Internațională pentru Reconstrucție și Dezvoltare	LEI	4.0000	25 februarie 2016



1.1.C. IMM-uri în parteneriat cu ITT

Ghidul solicitantului - condiții specifice de accesare a fondurilor

Anexa 1 – Formularul cererii de finanțare

1.3.1. Asistență acordată anterior

Adaugă Asistență acordată			
Date de identificare			
Cod SMIS <input type="text" value="Cod SMIS"/>	Titlu <input type="text" value="Titlu"/>		Număr contract <input type="text" value="Număr contract"/>
Data semnării <input type="text" value="Data semnării"/>	Data începerii <input type="text" value="Data începerii"/>	Data încheierii <input type="text" value="Data încheierii"/>	
Date despre bugete			
Valoarea Totală Proiect <input type="text" value="Valoarea Totală Proiect"/>			
Eșafodaj Proiect <input type="text" value="Eșafodaj Proiect"/>	Eșafodaj Beneficiar <input type="text" value="Eșafodaj Beneficiar"/>	Sursă Beneficiar <input type="text" value="Sursă Beneficiar"/>	Rambursare Efectivă <input type="text" value="Rambursare Efectivă"/>
Date despre curs valutar			
Enfaza finanțare <input type="text" value="---Selectați---"/>	Moneda <input type="text" value="---Selectați---"/>	Curs de schimb <input type="text" value="Curs de schimb"/>	Data curs de schimb <input type="text" value="Data curs de schimb"/>
Detalii proiect			
Obiective <input type="text" value="Obiective"/>	<input type="text"/>		
Recultivate <input type="text" value="Recultivate"/>			
Activități Finanțate <input type="text" value="Activități Finanțate"/>			
Măsurile de ajutor de stat (se completează doar dacă este cazul)			
Baza legală internă			
Denunțarea măsurii de ajutor <input type="text" value="Denunțarea măsurii de ajutor"/>	Denunțarea actului juridic <input type="text" value="---Selectați---"/>	Nume <input type="text" value="Nume"/>	An <input type="text" value="An"/>
Baza legală comunitară			
Referința legală comunitară <input type="text" value="Referința legală comunitară"/>	Măsură CE <input type="text" value="Măsură CE"/>	Nume <input type="text" value="Nume"/>	An <input type="text" value="An"/>



1.1.C. IMM-uri în parteneriat cu ITT

Ghidul solicitantului - condiții specifice de accesare a fondurilor

Anexa 1 – Formularul cererii de finanțare

Completați datele solicitate pentru toate finanțările din surse publice obținute de entitatea solicitantă în ultimii 3 ani fiscali (i.e. ultimii 2 ani fiscali înainte de data depunerii cererii de finanțare și anul curent depunerii cererii de finanțare). Proiectele vor fi enumerate în ordinea descrescătoare a anului calendaristic în care s-a semnat contractul de finanțare.

Pentru proiectele care au beneficiat de ajutor de stat/minimis în ultimii 3 ani se vor anexa în copii conforme cu originalul contractele de finanțare și/sau actele adiționale de modificare a ajutoarelor de stat/minimis acordate.

Pentru fiecare proiect introdus în tabelul de mai sus este obligatorie realizarea unei scurte descrieri, menționându-se obiectivele și rezultatele acestora. De asemenea, este obligatorie menționarea bazei legale a ajutorului de stat/minimis acordat, cuantumul acestuia și furnizorul de ajutor de stat/minimis.

Spre deosebire de această secțiune, în Declarația de eligibilitate, pe lângă finanțările obținute de entitatea solicitantă, vor fi menționate toate ajutoarele de stat/ de minimis primite, indiferent de forma de acordare (e.g. scutiri de taxe), pentru toate întreprinderile care fac parte din întreprinderea unică.

În cazul identificării unor necorelări între informațiile primite în această secțiune și aplicarea regulilor de cumul pentru ajutoarele de stat/de minimis solicitate în cadrul prezentului proiect, cererile de finanțare vor fi respinse.



1.1.C. IMM-uri în parteneriat cu ITT

Ghidul solicitantului - condiții specifice de accesare a fondurilor

Anexa 1 – Formularul cererii de finanțare

1.3.2. Asistență solicitată

Adaugă asistența solicitată

Date de identificare			
Titlu *	Nr. de înreg. al solicitării	Data depunerii	
<input type="text"/>	<input type="text"/>	<input type="text"/>	
Date despre bugete			
Valoare Totală Proiect	Eligibil Proiect		
<input type="text"/>	<input type="text"/>		
Date despre curs valutar			
Entitate finanțatoare	Moneda	Curs de schimb	Data curs de schimb
<input type="text"/>	<input type="text"/>	<input type="text"/>	<input type="text"/>
Detalii proiect			
Obiective			
<input type="text"/>			
Rezultate			
<input type="text"/>			
Activități Finanțate			
<input type="text"/>			
Imprumuturi			
<input type="text"/>			



1.1.C. IMM-uri în parteneriat cu ITT

Ghidul solicitantului - condiții specifice de accesare a fondurilor

Anexa 1 – Formularul cererii de finanțare

Dacă este cazul, completați cu informații despre finanțările solicitate, pentru care nu a fost încă emisă o decizie privind finanțarea. Se va preciza inclusiv stadiul acestora. Proiectele vor fi enumerate în ordinea descrescătoare în care acestea au fost depuse spre finanțare.

Pentru fiecare proiect introdus în tabelul de mai sus vă rugăm să realizați o scurtă descriere a acestuia, a obiectivelor și rezultatele acestuia. De asemenea, se va menționa dacă pentru proiectul respectiv s-a solicitat ajutor de stat/minimis, baza legală a acestuia, cuantumul solicitat și potențialul furnizor de ajutor de stat/minimis.

În cazul identificării unor necorelări între informațiile primite în această secțiune și aplicarea regulilor de cumul pentru ajutoarele de stat/de minimis solicitate în cadrul prezentului proiect, cererile de finanțare vor fi respinse.

Solicitantul are obligația informării OI/AMPOR pe întreg procesul de evaluare, selecție și contractare asupra modificărilor intervenite în cadrul acestei secțiuni, în cazul în care în această perioadă se acordă ajutoare de stat/minimis, încheindu-se contracte de finanțare sau fiind acceptate proiectele la finanțare.

1.4. Structura grupului

Descherea (structura grupului)

10000000

Dacă este cazul, descrieți relațiile de parteneriat și/sau legătură a solicitantului cu alte întreprinderi, în conformitate cu prevederile Legii 346/2004, cu modificările și completările ulterioare. Informațiile se vor corela cu datele incluse în Declarația privind încadrarea în categoria IMM precum și cu cele rezultate din extrasul ORC. Consultați anexa corespunzătoare de la ghidul specific pentru detalii în legătură cu aceste aspecte.

În cazul identificării unor necorelări între informațiile primite în această secțiune și verificarea încadrării în categoria IMM din perspectiva acordării ajutorului de stat/minimis în cadrul prezentului proiect, cererile de finanțare vor fi respinse.

2. Atribute proiect:

Se completează câmpurile cu datele proiectului și se apasă butonul

Salvează

Cod asociere proiect 100219-649

Codul de asociere în proiect este generat automat de sistem. Acest este relevant doar pentru apelurile de proiecte în care solicitantul eligibil poate fi un parteneriat între diferite entități. Nu este cazul acestui apel.



1.1.C. IMM-uri în parteneriat cu ITT

Ghidul solicitantului - condiții specifice de accesare a fondurilor

Anexa 1 – Formularul cererii de finanțare

Tip proiect
Proiect ITT

Tip proiect - selectați tipul proiectului din opțiunile disponibile.

Proiect major
 Da Nu

Proiectul figurează în lista de proiecte majore
 Da Nu

Proiect major - bifați "Nu" la ambele întrebări. În acest apel de proiecte nu sunt finanțabile proiectele majore. Codul comun de identificare se aplică proiectelor majore.

Proiect finalizat
 Da Nu

Proiect finalizat - bifați "Nu". Fazarea proiectelor nu este aplicabilă acestui apel.

Proiectul face parte dintr-o rețea transeuropeană
 Da Nu

Proiectul este plan de acțiune comun
 Da Nu

Rețea transeuropeană, plan de acțiune comun - bifați "Nu" la ambele întrebări.

Srijinul public va constitui ajutor de stat
 Da Nu

Ajutor de stat - bifați "Da". Finanțarea în cadrul acestui apel face obiectul unei scheme de ajutor de stat.

Proiectul este generator de venit
 Da Nu

Proiect generator de venit - bifați "Nu". Normele privind proiectele generatoare de venituri nete și calculul necesarului de finanțare ("funding gap") nu se aplică acestui apel de proiecte.



1.1.C. IMM-uri în parteneriat cu ITT

Ghidul solicitantului - condiții specifice de accesare a fondurilor

Anexa 1 – Formularul cererii de finanțare

Proiectul este asociat cu site-ul Natura2000

Da Nu





Natura 2000 - bifați "Da" sau "Nu", după caz.

Relevant pentru mecanismul ITI Delta Dunării

Da Nu

ITI Delta Dunării - bifați "Nu".





3. Responsabil de proiect

Se completează câmpurile funcției cu datele proiectului și se apasă butonul . Pentru adăugarea de date precum telefon, fax și email se apasă butonul . Pentru editarea sau ștergerea informațiilor amintite se apasă butoanele  pentru editare și  pentru ștergere.

Nume:	Prenume:	Funcția:
Telefon	Fax	Email
<small>Nu există înregistrări</small>	<small>Nu există înregistrări</small>	<small>Nu există înregistrări</small>
		
		

Completați cu datele persoanei responsabile din partea solicitantului cu implementarea prezentului proiect (managerul de proiect).

4. Persoana de contact

Se completează câmpurile funcției cu datele proiectului și se apasă butonul . Pentru adăugarea de date precum telefon, fax și email se apasă butonul . Pentru editarea sau ștergerea informațiilor amintite se apasă butoanele  pentru editare și butonul  pentru ștergere.



1.1.C. IMM-uri în parteneriat cu ITT

Ghidul solicitantului - condiții specifice de accesare a fondurilor

Anexa 1 – Formularul cererii de finanțare

Nume:	Prenume:	Functia:
Badarau	Cristian Sebastian	Expert
Telefon	Fax	Email
0755024734	Nu exista inregistrari	cristian.badarau@yahoo
+Adauga	+Adauga	+Adauga
Salveaza		

Persoana de contact este persoana desemnată de Solicitant să mențină contactul cu Autoritatea de Management/OI în procesul de evaluare și selecție a Cererii de finanțare.

Persoana de contact poate fi aceeași cu reprezentantul legal sau managerul de proiect.

5. Capacitate solicitant

Se completează câmpurile funcției cu datele proiectului și se apasă butonul

Salveaza

Sursa de cofinanțare

Contribuție privată

Sursa de cofinanțare – selectați "Contribuție privată", varianta aplicabilă acestui apel de proiecte.

Calitatea entității în proiect

- Selectați -

Calitatea entității în proiect – nu selectați niciuna din opțiunile disponibile (opțiunile disponibile nu sunt aplicabile acestui apel de proiecte).

Alegeți cod CAEN relevant

Cod CAEN relevant - selectați domeniul de activitate (clasa CAEN = codul format din 4 cifre) vizat de investiția propusă prin această cerere de finanțare. La momentul depunerii cererii de finanțare, domeniul de activitate trebuie să fie deja înscris în obiectul de activitate a solicitantului (conform



1.1.C. IMM-uri în parteneriat cu ITT

Ghidul solicitantului - condiții specifice de accesare a fondurilor





Anexa 1 – Formularul cererii de finanțare

actului constitutiv), indiferent dacă acesta reprezintă activitatea principală sau secundară a întreprinderii

Nu este obligatorie completarea următoarelor secțiuni:

- Capacitate administrativă
- Capacitate financiară
- Capacitate tehnică
- Capacitate juridică

6. Localizare proiect

Se completează câmpurile funcției cu datele proiectului și se apasă butonul . Pentru adăugarea de date precum județ, localitate și informații proiect se apasă butonul . Pentru editarea sau ștergerea informațiilor amintite se apasă butoanele  pentru editare și butonul  pentru ștergere.



Completați datele de identificare a locului de implementare a proiectului.

Selectați **Județul**, **Localitatea**. Completați câmpul "Informații proiect" cu adresa completă a punctului de lucru identificat ca loc de implementare. Regiunea de dezvoltare va fi generată automat.

Pentru proiectele ce prevăd lucrări de construcții, includeți la "Informații proiect" numărul cadastral al imobilului ce face obiectul proiectului.

Pentru proiectele ce prevăd lucrări de infrastructură se va menționa numărul documentului care atestă proprietatea asupra terenului pe care se realizează investiția, precum și, dacă este cazul, modificările și completările ulterioare la respectivul document.







1.1.C. IMM-uri în parteneriat cu ITT

Ghidul solicitantului - condiții specifice de accesare a fondurilor

Anexa 1 – Formularul cererii de finanțare

În cazul în care pe terenul respectiv există mai multe construcții, se vor menționa care sunt construcțiile pe care se va interveni prin proiect. De asemenea, se va menționa numărul, data și tipul documentului prin care se constituie dreptul de a realiza implementarea proiectului, în conformitate cu prevederile ghidului specific.

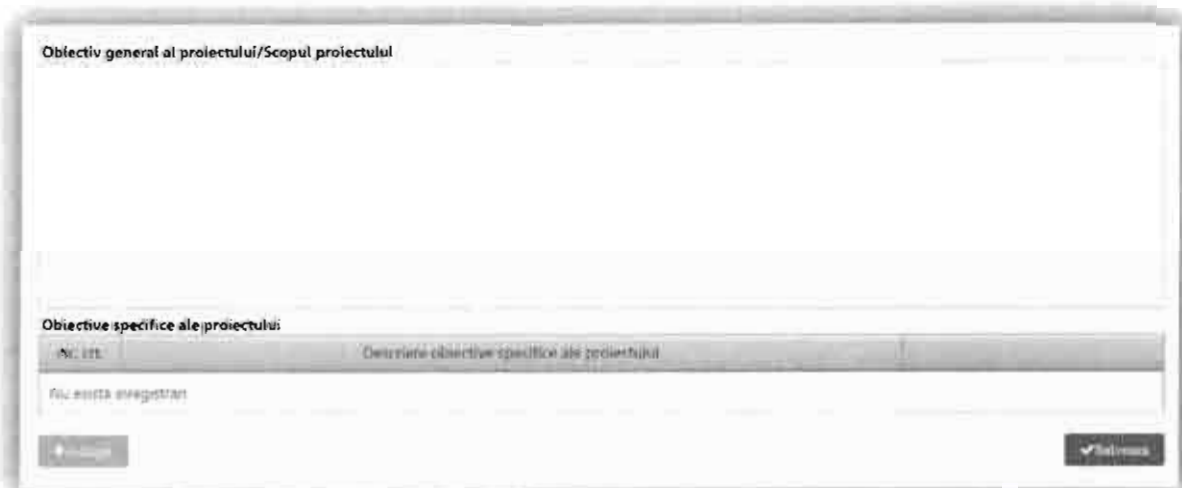
7. Obiective proiect

Se completează câmpurile funcției cu datele proiectului și se apasă butonul . Pentru adăugarea de date precum descriere obiective specifice ale proiectului se apasă butonul . Pentru editarea sau ștergerea informațiilor amintite se apasă butoanele  pentru editare și butonul  pentru ștergere.

Obiectiv general al proiectului/Scopul proiectului - Se va prezenta și descrie obiectivul general al proiectului.

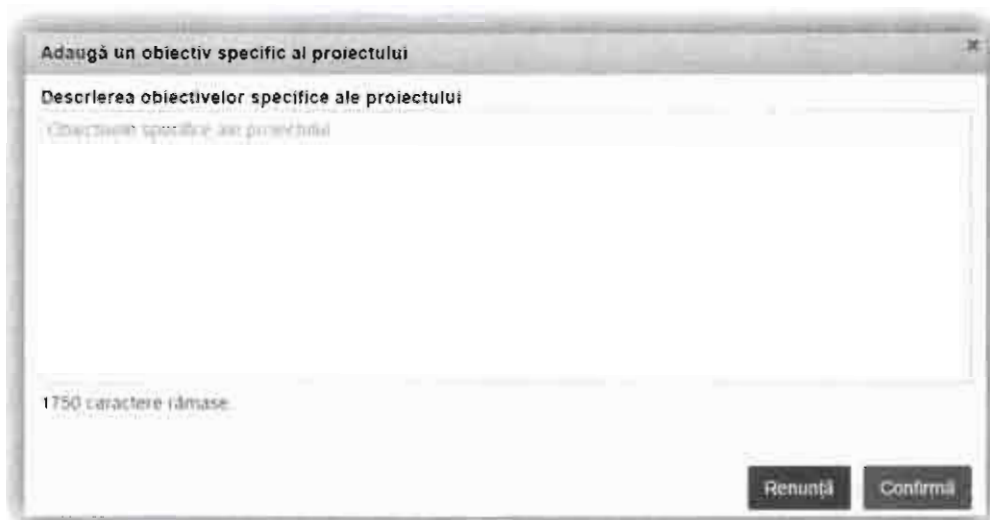
Obiective specifice ale proiectului - Identificați maximum 3-5 obiective specifice ale proiectului de investiție. Atingerea tuturor obiectivelor specifice ar trebui să asigure atingerea obiectivului general al proiectului. Obiectivele trebuie să fie formulate clar, cuantificabile și în strânsă corelare cu activitățile și rezultatele prevăzute a se realiza.

De regulă, obiectivele specifice sunt atinse ca urmare a realizării unei activități / set de activități (componente) din cadrul proiectului, în timp ce atingerea obiectivului general este o consecință a îndeplinirii obiectivelor specifice.







The screenshot shows a web form with two main sections. The top section is titled "Obiectiv general al proiectului/Scopul proiectului" and contains a large text area. The bottom section is titled "Obiective specifice ale proiectului" and contains a table with two columns: "Nr. ITT" and "Descriere obiective specifice ale proiectului". Below the table, there is a message "Nu exista inregistrari" and a "Salveaza" button at the bottom right.





8. Rezultate așteptate

Se completează câmpurile funcției cu datele proiectului și se apasă butonul . Pentru adăugarea de date se apasă butonul . Pentru editarea sau ștergerea informațiilor amintite se apasă butoanele  pentru editare și butonul  pentru ștergere.



Nr. crt.	Detalii rezultat
1	rezultate considerabile

Se completează pentru fiecare componentă.

Se completează cu formularea și descrierea fiecărui rezultat.

Definiți rezultatele așteptate ca urmare a realizării investiției, în strânsă corelare cu obiectivele specifice identificate mai sus (obținerea rezultatelor așteptate ar trebui să asigure îndeplinirea obiectivelor specifice).

9. Context

Se completează câmpul funcției cu datele proiectului și se apasă butonul



1.1.C. IMM-uri în parteneriat cu ITT

Ghidul solicitantului - condiții specifice de accesare a fondurilor

Anexa 1 – Formularul cererii de finanțare

Context

Mentineră în stare de funcționare a aplicației MySMIS, aplicație conexă Sistemului Unic de Management al Informației (SMIS-CSNR), sistem care are rolul de a asigura colectarea informațiilor referitoare la implementare, monitorizare, verificare, audit, evaluarea programelor din cadrul obiectivului convergență și informațiile necesare managementului financiar.

În acest moment licențele IBM deținute de către MFE pe baza cărora a fost dezvoltată aplicația MySMIS necesită asigurarea unui suport tehnic de specialitate.

Facilitățile oferite de suportul solicitat includ acces la ultimele versiuni de software, suport prompt - multi-platformă, suport tehnic pentru produsele software IBM - pentru specialiștii IT desemnați, suport tehnic "remote" (RTS), suport 24x7 pentru probleme critice de business, funcționalități de suport online ("self-help"), etc. Suportul de specialitate presupune accesul la versiuni noi de software, actualizări de compatibilitate/performanță/securitate, sprijinul și intervenția specialiștilor producătorului în situația nefuncționării corecte sau complete a produselor în suport, etc.

Salveaza

Nu este obligatorie completarea acestei secțiuni.

10. Justificare

Salveaza

Se completează câmpul funcției cu datele proiectului și se apasă butonul

Justificare

1000 caractere maxime.

Salveaza

Prezentați succint premisele realizării investiției și măsura în care aceasta va răspunde unei anumite probleme, nevoi din domeniul antreprenorial, ori pe piața relevantă pe care activați.

11. Grup țintă

Salveaza

Se completează câmpul funcției cu datele proiectului și se apasă butonul



1.1.C. IMM-uri în parteneriat cu ITT

Ghidul solicitantului - condiții specifice de accesare a fondurilor

Anexa 1 – Formularul cererii de finanțare



The image shows a screenshot of a web form. At the top left, the text 'Grup Tinta' is visible. The main area of the form is a large, empty white rectangle. In the bottom right corner of the form, there is a small black button with a white checkmark and the text 'Salveaza'.

Enumerați categoriile de entități (persoane fizice, persoane juridice) care vor beneficia ca urmare a implementării și funcționării investiției ce face obiectul acestei cereri de finanțare.

Identificați beneficiarii direcți, respectiv indirecți și beneficiile acestora, ca urmare a realizării investiției. Corelați informațiile cu secțiunile relevante din planul de afaceri.

Specificați în clar dacă proiectul prevede angajarea de persoane din categorii defavorizate (a se vedea precizările din grila de evaluare tehnică și financiară în acest sens). Dacă da, menționați categoria (categoriile) avute în vedere, precum și alte detalii pe care le considerați relevante în acest context. Atenție! Întrucât, în contextul contribuției investiției la promovarea măsurilor de asigurare a egalității de șanse și tratament, angajarea de persoane din categorii defavorizate este punctată suplimentar în cadrul evaluării tehnice și financiare a proiectului dvs., nerespectarea obligației asumate (de a angaja persoane din categorii defavorizate), poate conduce la rezilierea contractului de finanțare și recuperarea finanțării.



12. Sustenabilitate

Descriere/Valorificarea rezultatelor:

test

Furnizează informații cu privire la toate acordurile instituționale relevante cu părți terțe pentru implementarea proiectului și exploatarea cu succes a facilităților care au fost planificate și, eventual, încheiate

test

1746 caractere rămase

Oferă detalii cu privire la modul în care va fi gestionată infrastructura după încheierea proiectului (și anume, numele operatorului; metode de selecție - administrare publică sau concesiune; tip de contract etc.)

test

1746 caractere rămase

Se va preciza modul în care proiectul se va autosuține financiar după încetarea finanțării solicitate prin prezenta cerere de finanțare, capacitatea de a asigura operarea și întreținerea investiției după finalizare (entități responsabile, fonduri, activități, orizont de timp. De asemenea, se va preciza modalitatea prin care proiectul va evalua/cuantifica și estima impactul pe care îl au activitățile de diseminare/conștientizare, atât în perioada de implementare, cât și după finalizarea proiectului):

- Ce acțiuni/activități vor trebui realizate și/sau continuate după finalizarea proiectului
- Cum vor fi realizate aceste acțiuni/activități și ce resurse vor fi necesare
- Posibilitatea de a obține alte fonduri după finalizarea proiectului
- Nivelul/Statutul de protecție vizat conform legislației naționale cu privire la diferite aspecte legate de sustenabilitatea proiectului (dacă este relevant)
- Cum, unde și de cine va fi utilizat echipamentul/locația/etc. după finalizarea proiectului
- În ce măsură vor fi diseminate rezultatele și experiențele după finalizarea proiectului către persoanele și/sau organizațiile care le-ar putea utiliza cel mai bine (vă rugăm identificați pe cât posibil aceste persoane/organizații)
- Alte aspecte relevante



1.1.C. IMM-uri în parteneriat cu ITT

Ghidul solicitantului - condiții specifice de accesare a fondurilor

Anexa 1 – Formularul cererii de finanțare

13. Relevanță

Se completează câmpurile funcției cu datele proiectului și se apasă butonul

Salveaza

Strategii relevante:

- Strategia Integrată de Dezvoltare Durabilă a Deltei Dunării (2030) - Pilonul I: Protecția resurselor naturale și a mediului
- Strategia Integrată de Dezvoltare Durabilă a Deltei Dunării (2030) - Pilonul II: Dezvoltarea durabilă. În scopul de a sprijini economia locală și oportunitățile locale de îmbunătățire
- Strategia integrată de Dezvoltare Durabilă a Deltei Dunării (2030) - Pilonul III: Sporirea conectivității și accesibilității
- Strategia de Dezvoltare Locală în cadrul Mecanismului DLRC
- Strategia Integrată de Dezvoltare Urbană (SIDU) – proiect din lista prioritară a SIDU
- Strategia Națională de Cercetare, Dezvoltare și Inovare 2014 – 2020
- Strategia Națională privind Agenda Digitală pentru România 2020
- Planul Național pentru Dezvoltarea Infrastructurii NGN (Next Generation Networks)
- Strategia Națională pentru Ocuparea Forței de Muncă 2014-2020
- Strategia Națională pentru Persoanele Vârstnice și Promovarea Îmbătrânirii Active 2014-2020
- Strategia Guvernamentală pentru Dezvoltarea Sectorului Întreprinderilor Mici și Mijoci (IMM)
- Planul de Implementare a Garanției pentru Tineret 2014-2015
- Strategia Națională privind Incluziunea Socială și Reducerea Sărăciei 2014-2020
- Strategia Guvernului României de incluziune a cetățenilor români aparținând minorității rome pentru perioada 2015-2020

Salveaza

Referitoare la alte strategii

Relevanță

1739 caractere rămase





După caz, se selectează una dintre opțiuni (nomenclator) și se argumentează relevanța strategiei/strategiilor selectate.


- Strategia Națională de Cercetare, Dezvoltare și Inovare 2014 - 2020
- RIS 3

În câmpul "Referitoare la alte strategii", argumentați, pe scurt, relevanța strategiei/strategiilor menționate, dacă este cazul.



14. Riscuri

Se completează câmpurile funcției cu datele proiectului și se apasă butonul . Pentru adăugarea de date se apasă butonul . Pentru editarea sau ștergerea informațiilor amintite se apasă butoanele  pentru editare și butonul  pentru ștergere.





Descriere:

1000 caractere rămase.

Detaliere riscuri:

Risc	Măsuri de atenuare a riscului
Risc Identificat	Măsuri de atenuare a riscului

Nu exista înregistrări



Adaugă Risc

Risc Identificat

Risc Identificat

755 caractere rămase

Măsuri de atenuare a riscului

Măsuri de atenuare a riscului

1750 caractere rămase

Identificati riscurile ce pot afecta implementarea proiectului in conditiile prevazute (activitati, rezultate, obiective, buget, plan de achizitii etc) si masurile de atenuare a acestora. Informațiile vor fi corelate cu cele prezentate în cadrul planului de afaceri (acolo unde este cazul)



15. Principii orizontale

Se completează câmpurile funcției cu datele proiectului și se apasă butonul

Salveaza



Egalitate de șanse

Consultați recomandările din Ghidul privind integrarea principiilor orizontale în cadrul proiectelor finanțate din Fondurile Europene Structurale și de Investiții 2014-2020. Respectarea minimumului legislativ cu privire la aceste aspecte reprezintă îndeplinirea criteriului de eligibilitate, măsurile suplimentare fiind punctate suplimentar în cadrul evaluării tehnice și financiare.



Egalitatea de gen - Subliniați modul în care principiile privind egalitatea de gen au fost integrate în elaborarea și implementarea proiectului, fie în activitățile, fie în managementul proiectului, menționând orice componentă specifică care arată acest lucru (e.g. adaptarea infrastructurii/ echipamentelor pentru accesul persoanelor cu dizabilități

Respectarea principiului egalității de gen presupune asigurarea unui nivel egal de vizibilitate, afirmare și participare pentru ambele sexe în toate sferele vieții publice și private. Egalitatea de gen este opusul inegalității de gen, nu a diferențelor de gen, și urmărește promovarea participării depline a femeilor și bărbaților în societate.

Prezentați, după caz, acele măsuri specifice prin care se asigură respectarea prevederilor legale în domeniul egalității de gen.

Prezentați modul în care beneficiarul va asigura egalitatea de șanse și de tratament între angajați, femei și bărbați, în cadrul relațiilor de muncă de orice fel.



1.1.C. IMM-uri în parteneriat cu ITT

Ghidul solicitantului - condiții specifice de accesare a fondurilor

Anexa 1 – Formularul cererii de finanțare

Nediscriminare

1750 caractere /ămase

Nediscriminare - Specificați în clar dacă proiectul prevede angajarea de persoane din categorii defavorizate (a se vedea precizările din grila de evaluare tehnică și financiară în acest sens). Dacă da, menționați categoria (categoriile) avute în vedere, precum și alte detalii pe care le considerați relevante în acest context.

Atenție! Întrucât, în contextul contribuției investiției la promovarea măsurilor de asigurare a egalității de șanse și tratament, atât angajarea de persoane din categorii defavorizate, cât și asigurarea unor măsuri de adaptare a infrastructurii (altele decât măsurile de conformare cu obligațiile legale în acest domeniu) sunt punctate suplimentar în cadrul evaluării tehnice și financiare a proiectului dvs., nerespectarea obligațiilor asumate, poate conduce la rezilierea contractului de finanțare și recuperarea finanțării.

Pentru a asigura respectarea principiului nediscriminării, proiectul trebuie să ofere o descriere a modului în care activitățile desfășurate se supun reglementărilor care interzic discriminarea.

Prezentați modul în care beneficiarul va asigura condițiile pentru prevenirea oricărei forme de discriminare în implementarea proiectului.

Prin discriminare se înțelege „orice deosebire, excludere, restricție sau preferință, pe bază de rasă, naționalitate, etnie, limbă, religie, categorie socială, convingeri, sex, orientare sexuală, vârstă, handicap, boală cronică necontagioasă, infectare HIV, apartenență la o categorie defavorizată, precum și orice alt criteriu care are ca scop sau efect restrângerea, înlăturarea recunoașterii, folosinței sau exercitării, în condiții de egalitate, a drepturilor omului și a libertăților fundamentale sau a drepturilor recunoscute de lege, în domeniul politic, economic, social și cultural sau în orice alte domenii ale vieții publice” (Ordonanța de Guvern nr. 137/2000 privind prevenirea și sancționarea tuturor formelor de discriminare, Art. 2.1).

Accesibilitate pentru persoane cu dizabilități

1750 caractere /ămase



1.1.C. IMM-uri în parteneriat cu ITT

Ghidul solicitantului - condiții specifice de accesare a fondurilor

Anexa 1 – Formularul cererii de finanțare

Accesibilitate persoane cu dizabilități - Specificați în clar dacă proiectul prevede măsuri de adaptare a infrastructurii, inclusiv a echipamentelor și utilajelor pentru accesul și operarea de către persoane cu dizabilități, altele decât măsuri de conformare cu obligațiile legale în acest domeniu. Dacă da, detaliați în ce constau aceste măsuri. Corelați informațiile furnizate cu descrierea investiției din secțiunile relevante ale cererii de finanțare și ale planului de afaceri, precum și cu bugetul proiectului (prin identificarea corespunzătoare a costurilor aferente acestor măsuri).

Atenție! Întrucât, în contextul contribuției investiției la promovarea măsurilor de asigurare a egalității de șanse și tratament, atât angajarea de persoane din categorii defavorizate, cât și asigurarea unor măsuri de adaptare a infrastructurii (altele decât măsurile de conformare cu obligațiile legale în acest domeniu) sunt punctate suplimentar în cadrul evaluării tehnice și financiare a proiectului dvs., nerespectarea obligațiilor asumate, poate conduce la rezilierea contractului de finanțare și recuperarea finanțării.

Conceptul de accesibilitate este definit în „Strategia europeană a dizabilității 2010 - 2020 - Reînnoirea angajamentului către o Europă fără bariere” ca “posibilitatea asigurată persoanelor cu dizabilități de a avea acces, în condiții de egalitate cu ceilalți cetățeni, la mediul fizic, transport, tehnologii și sisteme de informații și comunicare, precum și la alte facilități și servicii”.

Se completează cu o prezentare a modului în care solicitantul se va asigura că principiul accesibilității va fi respectat. (în cadrul tuturor investițiilor în infrastructură, se va avea în vedere ca toate obstacolele fizice să fie înlăturate / ameliorate, vor fi prevăzute spații speciale de acces în vederea asigurării accesibilității pentru persoanele cu dizabilități, îndeplinind astfel prevederile legislației în vigoare cu privire la accesul în clădirile și structurile de utilitate publică).

Schimbări demografice - Nu este obligatorie completarea acestei secțiuni



Dezvoltare durabilă

Consultați recomandările din Ghidul privind integrarea principiilor orizontale în cadrul proiectelor finanțate din Fondurile Europene Structurale și de Investiții 2014-2020. Respectarea minimumului legislativ cu privire la aceste aspecte reprezintă îndeplinirea criteriului de eligibilitate, măsurile suplimentare fiind punctate suplimentar în cadrul evaluării tehnice și financiare.



1.1.C. IMM-uri în parteneriat cu ITT

Ghidul solicitantului - condiții specifice de accesare a fondurilor

Anexa 1 – Formularul cererii de finanțare

Utilizarea eficientă a resurselor

1750 caractere rămase

Utilizarea eficientă a resurselor - Explicați modul în care proiectul contribuie la maximizarea beneficiilor și reducerea efectelor negative asupra mediului înconjurător, inclusiv măsuri de promovare a eficienței energetice.

Unde este cazul, prezentați modul în care proiectul propus se încadrează în politica solicitantului de protecție și îmbunătățire a mediului înconjurător.

Specificați în clar dacă proiectul prevede măsuri de îmbunătățire a calității mediului înconjurător și de creștere a eficienței energetice, altele decât măsurile de conformare cu obligațiile legale în aceste domenii, prin:

- Utilizarea surselor regenerabile de energie
- Retehnologizarea/ achiziționarea echipamentelor mai eficiente energetic (inclusiv eficientizarea iluminatului în spațiile de producție), optimizarea funcționării instalațiilor și a fluxurilor tehnologice
- Minimizarea la sursă a deșeurilor generate, creșterea gradului de recuperare și reciclare a deșeurilor

Detaliați componentele investiționale pe care le considerați relevante pentru punctele de mai sus și justificați relevanța. Corelați informațiile furnizate cu descrierea investiției din secțiunile relevante ale cererii de finanțare și ale planului de afaceri, precum și cu bugetul proiectului (prin identificarea corespunzătoare a costurilor aferente acestor măsuri).

Atenție! Întrucât, în contextul contribuției investiției la promovarea principiilor privind dezvoltarea durabilă, măsurile de îmbunătățire a calității mediului înconjurător și de creștere a eficienței energetice (altele decât măsurile de conformare cu obligațiile legale în acest domeniu), sunt punctate suplimentar în cadrul evaluării tehnice și financiare a proiectului dvs., nerespectarea obligațiilor asumate, poate conduce la rezilierea contractului de finanțare și recuperarea finanțării.]

Nu este obligatorie completarea următoarelor secțiuni:

- Poluatorul plătește
- Protecția biodiversității
- Atenuarea și adaptarea la schimbările climatice
- Reziliența la dezastre



1.1.C. IMM-uri în parteneriat cu ITT

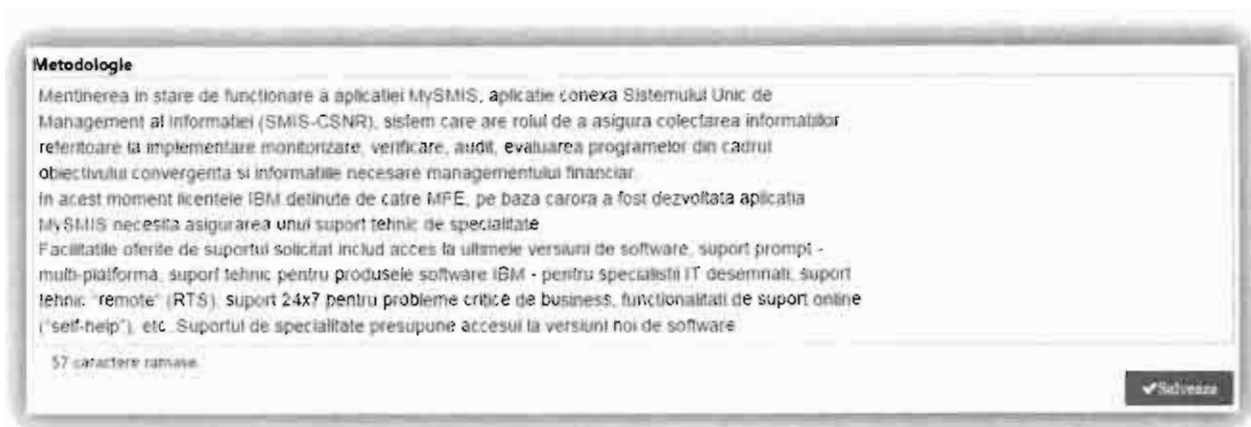
Ghidul solicitantului - condiții specifice de accesare a fondurilor

Anexa 1 – Formularul cererii de finanțare

16. Metodologie

Se completează câmpul funcției cu datele proiectului și se apasă butonul

Salveaza



Metodologie

Mentineră în stare de funcționare a aplicației MySMIS, aplicație conexă Sistemului Unic de Management al Informației (SMIS-CSNR), sistem care are rolul de a asigura colectarea informațiilor referitoare la implementare, monitorizare, verificare, audit, evaluarea programelor din cadrul obiectivului convergență și informațiile necesare managementului financiar.

În acest moment licențele IBM deținute de către MFE, pe baza cărora a fost dezvoltată aplicația MySMIS necesită asigurarea unui suport tehnic de specialitate.

Facilitățile oferite de suportul solicitat includ acces la ultimele versiuni de software, suport prompt - multi-plăformă, suport tehnic pentru produsele software IBM - pentru specialiștii IT desemnați, suport tehnic "remote" (RTS), suport 24x7 pentru probleme critice de business, funcționalități de suport online ("self-help"), etc. Suportul de specialitate presupune accesul la versiuni noi de software.

57 caractere ramase.

Salveaza

Va fi detaliat managementul proiectului: organizațiile implicate, echipa de proiect, rolul managerului de proiect, repartizarea atribuțiilor, rolurile persoanelor implicate etc. În cazul în care se preconizează utilizarea unor servicii de management de proiect se va menționa acest aspect.

17. Descrierea investiției

Se completează câmpul funcției cu datele proiectului și se apasă butonul

Salveaza



Descrierea investitiei

Salveaza

Descrieți investiția, specificând ce se dorește a se realiza prin proiect (ex. extinderea unui corp de clădire cu două etaje sau construirea și dotarea a 3 corpuri de clădire în suprafață de ... mp fiecare, racordarea la utilități; achiziționarea de echipamente pentru dotarea unui spațiu de producție).

Nu este necesar să enumerați specificațiile tehnice ale echipamentelor (acestea vor fi incluse în planul de afaceri). Corelați informațiile cu celelalte secțiuni ale cererii de finanțare, inclusiv planul de afaceri.







1.1.C. IMM-uri în parteneriat cu ITT


Ghidul solicitantului - condiții specifice de accesare a fondurilor


Anexa 1 – Formularul cererii de finanțare

Nu este necesar să enumerați activitățile proiectului, acestea făcând obiectul secțiunii dedicate activităților.

18. Indicatori prestabiliți

Se completează câmpurile funcției cu datele proiectului și se apasă butonul . Pentru adăugarea de date se apasă butonul . Pentru editarea sau ștergerea informațiilor amintite se apasă butoanele  pentru editare și butonul  pentru ștergere.

Indicatori prestabiliți de realizare									
Nr crt.	Denumire indicator	Unitate măsură	Anul de referință	Total	Femei	Bărbați	Regiuni dezvoltate	Regiuni mai puțin dezvoltate	
Nu există înregistrări									



Adaugă indicator prestabilit de realizare

Denumire indicator (obligatoriu) *

--Selectati--

Anul de referință

Anul de referință

Total

Total

Femei

Femei

Bărbați



Bărbați

Regiuni dezvoltate

Regiuni dezvoltate

Regiuni mai puțin dezvoltate

Regiuni mai puțin dezvoltate

Completați doar tabelul "Indicatori prestabiliți de realizare". Selectați din nomenclator indicatorii prestabiliți de realizare:

- 1S1 - IMM-uri inovative care colaborează cu alții - Completați Total cu valoarea "1"







1.1.C. IMM-uri în parteneriat cu ITT

Ghidul solicitantului - condiții specifice de accesare a fondurilor

Anexa 1 – Formularul cererii de finanțare

- CO02 – Investiție productivă: Număr de societăți care primesc granturi – Completați cu valoarea "1"
- CO04- Investiție productivă: Număr de societăți care beneficiază de sprijin nefinanciar– Completați cu valoarea "1"
Câmpul Anul de referință se va completa cu anul estimat pentru finalizarea implementării proiectului

19. Indicatori suplimentari proiect

Se completează câmpurile funcției cu datele proiectului și se apasă butonul . Pentru adăugarea de date se apasă butonul . Pentru editarea sau ștergerea informațiilor amintite se apasă butoanele  pentru editare și butonul  pentru ștergere.





Indicatori suplimentari de rezultat								
Nr. crt.	Denumire indicator	Unitate măsura	An	Valoare referință	Total	Femei	Bărbați	+Adaugă
1	Indicator 1	pers	2013	100.00	75.00	30.00	25.00	 

Indicatori suplimentari de realizare							
Nr. crt.	Denumire indicator	Unitate măsura	An	Total	Femei	Bărbați	+Adaugă
1	Indicator 2	pers	2013	150.00	80.00	70.00	 



A se vedea prevederile ghidului specific cu privire la secțiunea de indicatori de proiect și se va completa în consecință.

20. Plan de achiziții

Se completează câmpurile funcției cu datele proiectului și se apasă butonul . Pentru adăugarea de date se apasă butonul . Pentru editarea sau ștergerea informațiilor amintite se apasă butoanele  pentru editare și butonul  pentru ștergere.



1.1.C. IMM-uri în parteneriat cu ITT

Ghidul solicitantului - condiții specifice de accesare a fondurilor

Anexa 1 – Formularul cererii de finanțare

Nr. crt.	Titlu achiziție	Descriere achiziție	CPV	Tip contract	Valoare contract	M moneda	Tip procedură	Data publicare procedură	Data publicare rezultat	Data semnare contract	Data transmitere J.O.U.E	↳ Căutare
Nu există înregistrări												
<input type="button" value="Salvează"/>												



1.1.C. IMM-uri în parteneriat cu ITT

Ghidul solicitantului - condiții specifice de accesare a fondurilor

Anexa 1 – Formularul cererii de finanțare

Adaugă achiziție

Titlu achiziție (obligatoriu) *

Descriere achiziție

1000 caractere rămase

CPV

Caută termenii: 4 caractere

Tip contract

- Selectați -

Tip procedură

- Selectați -

Valoare contract

Moneda

- Selectați -

Data publicare procedură

An Lună Zi

2016 April - Selectați -

Data publicare rezultat

An Lună Zi

- Selectați - - Selectați - - Selectați -

Data semnare contract

An Lună Zi

- Selectați - - Selectați - - Selectați -

Data transmitere J.O.U.E

An Lună Zi

- Selectați - - Selectați - - Selectați -

Renunță Confirmă

Completați detaliile aferente tuturor contractelor de achiziție atribuite și/sau preconizate a fi atribuite pentru implementarea proiectului, indiferent de procedura de atribuire urmată, indiferent dacă este vorba de cheltuieli eligibile/neeligibile.

Pentru achizițiile realizate deja (contracte de achiziție atribuite) până la depunerea cererii de finanțare (e.g. serviciile de consultanță pentru elaborarea cererii de finanțare), completați următoarele:

- **Titlu achiziție (obligatoriu)** – titlul contractului de achiziție, succint și sugestiv
- **Descriere achiziție (opțional)** - descriere succintă a obiectului contractului de achiziție
- **CPV (obligatoriu)** – selectați din nomenclator, conform Vocabularului comun privind achizițiile publice (Common Procurement Vocabulary), aprobat prin Regulamentul (CE) nr. 2195/2002 (<http://eur-lex.europa.eu/legal-content/RO/TXT/?uri=celex:32002R2195>)
- **Tip contract (obligatoriu)** – selectați din nomenclator opțiunea aplicabilă
- **Tip procedură (obligatoriu)** – selectați din nomenclator „Achiziție directă” sau „Achiziție privată”, după caz



1.1.C. IMM-uri în parteneriat cu ITT

Ghidul solicitantului - condiții specifice de accesare a fondurilor





Anexa 1 – Formularul cererii de finanțare

- **Valoare contract (obligatoriu)** – introduceți valoarea contractului de achiziție, inclusiv TVA, indiferent dacă cheltuiala aferentă acestei achiziții este inclusă, în bugetul proiectului, în categoria eligibile sau neeligibile.
- **Moneda (obligatoriu)** – selectați din nomenclator
- **Data publicare procedură** – selectați data completă (an, lună, zi)
- **Data publicare rezultat** – selectați data completă (an, lună, zi)
- **Data semnare contract (obligatoriu)** – selectați data completă (an, lună, zi)
- **Data transmitere J.O.U.E.** (dacă este cazul)

Pentru achiziții previzionate după semnarea contractului de finanțare completați următoarele:

- **Titlu achiziție (obligatoriu)** – titlul contractului de achiziție, succint și sugestiv
- **Descriere achiziție (opțional)** - descriere succintă a obiectului contractului de achiziție
- **CPV (obligatoriu)** – selectați din nomenclator
- **Tip contract (obligatoriu)** – selectați din nomenclator opțiunea aplicabilă
- **Tip procedura (obligatoriu)** – selectați din nomenclator „Achiziție directă” sau „Achiziție privată”, după caz
- **Valoare contract (obligatoriu)** – introduceți valoarea contractului de achiziție, inclusiv TVA, indiferent dacă cheltuiala aferentă acestei achiziții este inclusă, în bugetul proiectului, în categoria eligibile sau neeligibile.
- **Moneda (obligatoriu)** – selectați din nomenclator
- **Data publicare procedură (obligatoriu)** – selectați cel puțin anul și luna, estimând demararea implementării proiectului (semnarea contractului de finanțare) la aproximativ 6 luni de la depunerea cererii de finanțare
- **Data publicare rezultat (obligatoriu)** – selectați cel puțin anul și luna, estimând demararea implementării proiectului (semnarea contractului de finanțare) la aproximativ 6 luni de la depunerea cererii de finanțare
- **Data semnare contract (obligatoriu)** – selectați cel puțin anul și luna, estimând demararea implementării proiectului (semnarea contractului de finanțare) la aproximativ 6 luni de la depunerea cererii de finanțare
- **Data transmitere J.O.U.E.** (dacă este cazul)

21. Resurse umane implicate

Se completează câmpurile funcției cu datele proiectului și se apasă butonul . Pentru adăugarea de date se apasă butonul . Pentru editarea sau ștergerea informațiilor amintite se apasă butoanele  pentru editare și butonul  pentru ștergere.



1.1.C. IMM-uri în parteneriat cu ITT
Ghidul solicitantului - condiții specifice de accesare a fondurilor
Anexa 1 – Formularul cererii de finanțare

Adaugă expert

Rol: _____ Codul ocupației: _____

Tip:

Fișa Postului Curriculum Vitae

Renunță Salvează

Fișa post

Cerințe din Fișa postului

Educația solicitată

Nr. art.	Descriere	Durata solicitată (ani)
----------	-----------	-------------------------

Nu există înregistrări

Experiența solicitată

Nr. art.	Descriere	Durata solicitată (ani)
----------	-----------	-------------------------

Nu există înregistrări

Competențe solicitate

Nr. art.	Descriere
----------	-----------

Nu există înregistrări

Limbi străine solicitate

Limba	Înțelegere		Vorbită		Scrisă
	Auzită	Scrisă	Conversație	Pronunție	

Nu există înregistrări



1.1.C. IMM-uri în parteneriat cu ITT
Ghidul solicitantului - condiții specifice de accesare a fondurilor
Anexa 1 – Formularul cererii de finanțare

Nume personal: _____ Codul ocupației: _____ Atribuții: _____ Fișa postului: _____ C.V.: _____

Nu există înregistrări

Adaugă expert

Roi: _____ Codul ocupației: _____
Căutare

Tip:
 Fișa Postului Cercetare Științifică

Nume: _____ Prenume: _____

Data nașterii: _____ Țara: _____
România

Renunță Salvează



1.1.C. IMM-uri în parteneriat cu ITT

Ghidul solicitantului - condiții specifice de accesare a fondurilor

Anexa 1 – Formularul cererii de finanțare

The image shows a screenshot of a CV form. The form is titled 'CV' and is divided into several sections, each with a header and a table for data entry. The sections are:

- Comparație** (Comparison): This section contains a table with columns for 'Nume' (Name), 'Prenume' (First Name), 'Data nașterii' (Date of Birth), and 'Țara' (Country). Below this table are fields for 'Telefon' (Phone), 'Fax', and 'E-mail', each with a 'Nu există înregistrări' (No records) message.
- Educație** (Education): This section contains a table with columns for 'Data începerii' (Start Date), 'Data finalizării' (End Date), 'Instituția' (Institution), 'Adresa' (Address), and 'Calificare' (Qualification). Below this table is a 'Nu există înregistrări' (No records) message.
- Experiență** (Experience): This section contains a table with columns for 'Data începerii' (Start Date), 'Data finalizării' (End Date), 'Instituția' (Institution), 'Adresa' (Address), 'Poziție' (Position), and 'Detalii' (Details). Below this table is a 'Nu există înregistrări' (No records) message.
- Competențe** (Competence): This section contains a table with columns for 'Nr. crt.' (Serial Number), 'Descriere' (Description), and 'Detalii' (Details). Below this table is a 'Nu există înregistrări' (No records) message.
- Limbă străină cunoștințe** (Foreign Language Knowledge): This section contains a table with columns for 'Limbă' (Language), 'Înțelegere' (Understanding), 'Vorbită' (Spoken), 'Scriere' (Written), and 'Pronunțată' (Pronounced). Below this table is a 'Nu există înregistrări' (No records) message.

Dacă managementul proiectului va fi realizat cu resurse umane proprii selectați Tipul formularului și completați cu datele aferente Fișei de post și/sau CV-ului dacă persoana respectivă este deja angajată în cadrul societății.

Adăugați fiecare expert implicat în implementarea proiectului (echipa de implementare a proiectului)

- Rol (e.g. expert achiziții, jurist)
- Codul ocupației (selectați din nomenclator, conform COR)
- **Tip formular** – completați detalii suplimentare cu privire la expertul înregistrat. Furnizarea acestor detalii poate fi făcută la nivel de:
 - Fișa postului (pentru experți ce urmează a fi cooptați în echipa de implementare a proiectului) – introduceți cerințele privind educația, experiența, competențele, cunoștințele de limbă străină solicitate.
 - Curriculum Vitae (pentru experți cooptați deja în echipa de implementare a proiectului) – introduceți date de identificare a expertului și informații din CV-ul acestuia.

Corelați informațiile inclusiv cu secțiunea relevantă din planul de afaceri.



1.1.C. IMM-uri în parteneriat cu ITT

Ghidul solicitantului - condiții specifice de accesare a fondurilor

Anexa 1 – Formularul cererii de finanțare





Cheltuielile cu salariile membrilor echipei de proiect nu sunt eligibile.


Cheltuielile cu achiziționarea serviciilor de consultanță pentru managementul proiectului sunt eligibile. Consultați detaliile privind condițiile de eligibilitate a cheltuielilor din Ghidul specific, secțiunea privind eligibilitatea cheltuielilor.

22. Resurse materiale implicate

Completarea acestei secțiuni nu este obligatorie.

23. Activități previzionate

Se completează câmpurile funcției cu datele proiectului și se apasă butonul . Pentru adăugarea de date se apasă butonul . Pentru editarea sau ștergerea informațiilor amintite se apasă butoanele  pentru editare și butonul  pentru ștergere.

Pentru adăugarea de subactivități se apasă butonul  și se completează datele solicitate. Aceste activități și subactivități se vor prelua în funcția "Buget - Activități și cheltuieli" unde se vor completa cheltuielile aferente.

În cazul în care există activități fără subactivități în cadrul proiectului, pentru a putea introduce datele complete, se va crea o subactivitate.



1.1.C. IMM-uri în parteneriat cu ITT

Ghidul solicitantului - condiții specifice de accesare a fondurilor

Anexa 1 – Formularul cererii de finanțare

The screenshot shows a web form titled "Adaugă subactivitatea". It contains several input fields and sections:

- Titlu subactivitate:** A text input field.
- Anul începerii:** A dropdown menu with "Selecțat" (Selected).
- Luna începerii:** A dropdown menu with "Selecțat" (Selected).
- Ziua începerii:** A dropdown menu with "Selecțat" (Selected).
- Anul finalizării:** A dropdown menu with "Selecțat" (Selected).
- Luna finalizării:** A dropdown menu with "Selecțat" (Selected).
- Ziua finalizării:** A dropdown menu with "Selecțat" (Selected).
- Rezultate previzionate:** A section with a "Nu există înregistrări" (No records) button.
- Partenerii implicați ai subactivității:** A section with a "Nu există înregistrări" (No records) button.
- Amplasamentele din cadrul subactivității:** A section with a "Nu există înregistrări" (No records) button.
- Detalieră subactivități:** A large text area at the bottom for providing details.

Completați detalii cu privire la activitățile și subactivitățile proiectului, atât cele care au avut loc până la momentul depunerii Cererii de finanțare, cât și cele previzionate a se realiza după momentul depunerii Cererii de finanțare.

Atenție! Nu sunt eligibile proiectele care includ investiții demarate (i.e. a fost începută execuția lucrărilor de construcții sau a fost dată o comandă fermă de bunuri) înainte de semnarea contractului de finanțare.

Introduceți activitățile, la nivel de titlu. Activitățile introduse sunt grupate, în mod automat, în cadrul „Componentei 1”. Proiectul va conține doar această componentă. Împărțirea pe componente a activităților unui proiect este aplicabilă doar proiectelor de tip integrat; acestea nu fac obiectul acestui apel. La nivel de activitate, nu pot fi introduse detalii suplimentare, în afara titlului activității.

La fiecare activitate în parte, definiți subactivitățile componente. Detaliile privind calendarul de realizare, responsabili etc, pot fi definite doar la nivel de subactivitate. În cazul în care nu ați intenționat structurarea unei activități în subactivități, este obligatorie crearea a cel puțin unei subactivități, pentru a putea introduce detalii suplimentare și pentru a putea asocia o cheltuială bugetară respectivei activități/subactivități. Completați următoarele:

- **Titlul (concis, sugestiv)**
- **Data începerii/ finalizării**
 - Pentru subactivități realizate deja înainte de semnarea contractului de finanțare – se vor introduce cel puțin anul și luna
 - Pentru subactivități previzionate a se realiza după semnarea contractului de finanțare – selectați cel puțin anul și luna, estimând demararea implementării



1.1.C. IMM-uri în parteneriat cu ITT

Ghidul solicitantului - condiții specifice de accesare a fondurilor

Anexa 1 – Formularul cererii de finanțare

proiectului (semnarea contractului de finanțare) la aproximativ 6 luni de la depunerea cererii de finanțare (similar completării planului de achiziții)

- **Rezultate previzionate** – selectați rezultatul (anterior definit) la a cărui realizare contribuie implementarea respectivei subactivități
- **Partenerii implicați ai subactivității** – se va selecta denumirea solicitantului
- **Amplasamentele din cadrul subactivității** – nu se aplică (definirea amplasamentelor, în secțiunea Resurse materiale implicate nu este obligatorie)


Acolo unde este cazul, includeți (sub)activități referitoare la:

- Elaborarea cererii de finanțare
- Elaborarea documentațiilor de atribuire a contractelor de achiziție și derularea procedurilor de atribuire aferente
- Execuția și monitorizarea fiecăruia din contractele de achiziție lucrări, bunuri, servicii
- Angajarea de personal
- Autorizarea clasei CAEN vizate de proiect, la locul de implementare (dacă proiectul implică înființarea unui sediu secundar (punct de lucru) ca urmare a realizării investiției)
- Raportarea progresului în implementarea proiectului, conform prevederilor contractului de finanțare
- Implementarea măsurilor de informare și publicitate obligatorii, conform prevederilor contractului de finanțare
- Auditul financiar al proiectului

Durata de implementare a proiectului va fi calculată în mod automat.

24. Buget – Activități și cheltuieli

Introducerea datelor în această funcție depinde de definirea activităților și subactivităților din funcția "Activități previzionate". Aceste activități și subactivități se vor prelua în funcția "Buget - Activități și cheltuieli" unde se vor completa cheltuielile aferente.

Pentru adăugarea cheltuielilor se apasă butonul  și se completează datele solicitate.

Dacă proiectul beneficiază de ajutor de stat se va apăsa butonul "Da" moment în care se vor afișa alte câmpuri care vor trebui completate.

Dacă se dorește atașarea de documente la nivel de detaliere a cheltuielilor (ex. facturi...) ele vor trebui să fie atașate premergător în pagina principală a funcției "Buget – Activități și cheltuieli".




Pentru a atașa un document se apasă butonul , se completează datele din fereastra ce se va deschide și apoi se salvează.



1.1.C. IMM-uri în parteneriat cu ITT

Ghidul solicitantului - condiții specifice de accesare a fondurilor


Anexa 1 – Formularul cererii de finanțare


Se completează câmpurile funcției cu datele proiectului și se apasă butonul . Pentru editarea sau ștergerea informațiilor amintite se apasă butoanele pentru editare  și butonul pentru ștergere .

Observație:

Câmpul TVA este un câmp editabil. În cazul cheltuielilor nepurtătoare de TVA, TVA-ul este 0.

Pentru a șterge o activitate se aplică principiul ștergerii informațiilor de la sfârșit la început (respectiv se vor șterge subactivitățile, iar apoi activitatea principală).



Activități/Cheltuieli	Descrierea cheltuielii	Activități	U.M.	Cantitate	Pret (Măd. LL)
▼ Activitatea nr. 1					
Subactivitatea nr. 1.1 					

Introducerea cheltuielilor se realizează la nivel de subactivitate. Nu este posibilă introducerea, în bugetul proiectului, a unei cheltuieli care nu poate fi asociată unei anumite subactivități. Nu este posibilă introducerea, în bugetul proiectului, a unei cheltuieli care să fie asociată unei activități.

Toate valorile se introduc în lei.



1.1.C. IMM-uri în parteneriat cu ITT

Ghidul solicitantului - condiții specifice de accesare a fondurilor

Anexa 1 – Formularul cererii de finanțare

Componentă	Membri	Activitate	Subactivitate
Componentă 1	Lider	Activitatea nr. 1	Subactivitatea nr. 1.1

Procent				
<input checked="" type="radio"/> Regiuni mai puțin dezvoltate <input type="radio"/> Regiuni mai mult dezvoltate				
Descrierea cheltuieli	Categorie	Subcategorie	Tip	Achiziție (opțional)
	- Selectați -	- Selectați -	Direc	- Selectați -
U.M. (opțional)	Cantitate	Preț unitar fără TVA [LEI]	Procent TVA	
bu			20.00	
Valoare totală fără TVA [LEI]	Valoare TVA [LEI]			
Cheltuieli eligibile fără TVA [LEI]	TVA eligibil	TVA eligibil corespunzător [LEI]	Total cheltuieli eligibile [LEI]	
	<input type="radio"/> Da <input checked="" type="radio"/> Nu		Justificare	
Cheltuieli neeligibile fără TVA [LEI]	TVA neeligibil [LEI]			
Neacoperibil [LEI]	Public [LEI]			
Sursă contribuție proprie	Contribuția proprie eligibilă [LEI]			
	Contribuție proprie		0.00	

Ajutor de stat	Schemă de ajutor de stat	Categorie de ajutor de stat	Subcategorie de ajutor de stat
<input checked="" type="radio"/> Da <input type="radio"/> Nu	- Selectați -	- Selectați -	- Selectați -

La adăugarea unei cheltuieli, completați următoarele:

- Se bifează opțiunea "Regiuni mai puțin dezvoltate" (opțiunea "Regiuni mai dezvoltate" – regiunea București Ilfov, nu este aplicabilă acestui apel de proiecte)
- **Descrierea cheltuielii** – introduceți o descriere succintă, sugestivă a cheltuielii
- **Categorie/Subcategorie** (obligatorii) – selectați din nomenclatoarele aferente. Lista cheltuielilor eligibile în cadrul acestui apel de proiecte, pe categorii și subcategorii, este prezentată mai jos
- **Tip** – directă/indirectă
- **Achiziție** (opțional) – selectați procedura de achiziție aferentă cheltuielii, din cele definite în Planul de achiziții
- **U.M.** (unitatea de măsură, opțional)
- **Cantitate** (obligatoriu)
- **Preț unitar fără TVA (lei)** (obligatoriu)
- **Procent TVA aplicabil**



1.1.C. IMM-uri în parteneriat cu ITT

Ghidul solicitantului - condiții specifice de accesare a fondurilor

Anexa 1 – Formularul cererii de finanțare

- Câmpurile Valoare totală fără TVA [LEI], Valoare TVA [LEI] se calculează în mod automat
- Cheltuieli eligibile fără TVA [LEI] – este preluată automat valoarea totală a cheltuielii. Această valoare se poate modifica (i.e. reduce), în mod corespunzător, dacă cheltuiala nu este în întregime eligibilă.
- TVA eligibil – se va bifa, după caz, DA sau NU
- TVA eligibil corespondent [LEI] – se calculează în mod automat
- Total cheltuieli eligibile [LEI] – se calculează în mod automat
- Cheltuieli neeligibile fără TVA [LEI] – se calculează în mod automat
- TVA neeligibil [LEI] – se calculează în mod automat
- Nerambursabil [LEI] – se introduce valoarea finanțării nerambursabile aferente respectivei cheltuieli. Pentru cheltuielile finanțabile din ajutor de minimis, valoarea nerambursabilă trebuie să fie în limita a 90% din valoarea eligibilă a cheltuielii. Vezi secțiunea corespunzătoare din Ghidul specific.
- Justificare – scurtă descriere a necesității efectuării cheltuielii
- Public [LEI] – se calculează în mod automat
- Contribuția proprie eligibilă [LEI] – se calculează în mod automat
- Sursă contribuție proprie – se completează automat (Contribuție privată)
- Ajutor de stat – bifați opțiunea "Da"
 - Schema de ajutor de stat – selectați "[conform Schema de ajutor de stat aplicabilă PI 1.1.]"
 - Categorie de ajutor de stat – selectați "[conform Schema de ajutor de stat aplicabilă PI 1.1.]"
 - Subcategorie de ajutor de stat – selectați "[conform Schema de ajutor de stat aplicabilă PI 1.1.]"

Tabelul centralizator al cheltuielilor - verificați ca intensitatea intervenției să nu depășească limitele procentuale admise, pentru fiecare categorie de cheltuială în parte.

Categoriile și subcategoriile de cheltuieli eligibile în acest apel de proiecte

Categorii	Subcategorii
<i>[conform nomenclatorului aplicabil apelului de proiecte]</i>	<i>[conform nomenclatorului aplicabil apelului de proiecte]</i>
7 - cheltuieli cu auditul achiziționat de beneficiar pentru proiect	15 - cheltuieli cu auditul achiziționat de beneficiar pentru proiect
8 - cheltuieli de informare, comunicare și publicitate	17 - cheltuieli de informare și publicitate pentru proiect, care rezultă din obligațiile beneficiarului
12 - cheltuieli pentru obținerea și amenajarea terenului	38 - cheltuieli pentru amenajarea terenului
	39 - cheltuieli cu amenajări pentru protecția mediului și aducerea la starea inițială
13 - cheltuieli pentru asigurarea utilităților necesare obiectivului	40 - cheltuieli pentru asigurarea utilităților necesare obiectivului
14 - cheltuieli pentru proiectare și asistență tehnică	42 - studii de teren
	43 - cheltuieli pentru obținere avize, acorduri, autorizații
	I. - proiectare și inginerie
	45 - cheltuieli pentru consultanță
	46 - cheltuieli pentru asistență tehnică
15 - cheltuieli pentru investiția de bază	53 - cheltuieli pentru construcții și instalații
	54 - cheltuieli cu dotările (utilaje, echipamente cu și fără montaj, dotări)
	55 - cheltuieli cu active necorporale
16 - cheltuieli cu organizarea de șantier	57 - cheltuieli pentru lucrări de construcții și instalații aferente organizării de



1.1.C. IMM-uri în parteneriat cu ITT

Ghidul solicitantului - condiții specifice de accesare a fondurilor

Anexa 1 – Formularul cererii de finanțare

	șantier
	S8 - cheltuieli conexe organizării de șantier
17 - cheltuieli pentru comisioane, cote, taxe	59 - cheltuieli pentru comisioane, cote, taxe
18 - cheltuieli diverse și neprevăzute	60 - cheltuieli diverse și neprevăzute
29 – cheltuieli cu servicii	110 –cheltuieli cu servicii de asistență și consultanță pentru realizarea de modele experimentale și prototipuri
	112 – cheltuieli privind certificarea națională/ internațională a produselor, serviciilor sau diferitelor procese specifice
	113-cheltuieli privind inovarea de produs/proces
	114 cheltuieli cu instrumente de comercializare on-line
	115 cheltuieli cu servicii tehnologice specifice
	122 –cheltuieli pentru servicii de sprijinire a inovării

25. Buget – Plan anual de cheltuieli

Se completează câmpurile funcției cu datele proiectului și se apasă butonul

Salveaza

Componentă 1					
2014	2015	2016	2017	2018	
0.00	0.00	0.00	0.00	0.00	0.00
2019	2020	2021	2022	2023	
0.00	0.00	0.00	0.00	0.00	0.00

Introduceți valoarea totală a cheltuielilor proiectului, estimând repartizarea pe ani de implementare.

26. Buget – Rezultate

Datele din câmpul "Detalii rezultat" din această funcție se preiau din funcția "Rezultate așteptate".

Pentru adăugarea sau editarea informațiilor suplimentare se apasă butonul pentru editare



După completarea câmpurilor funcției cu datele proiectului și se apasă butonul

Salveaza



1.1.C. IMM-uri în parteneriat cu ITT

Ghidul solicitantului - condiții specifice de accesare a fondurilor

Anexa 1 – Formularul cererii de finanțare

Nr. crt.	Detalii rezultat	Buget eligibil	% din totalul bugetului eligibil
Nu există înregistrări			

Salvează

Corelați informațiile aferente rezultatelor definite anterior cu bugetul proiectului. Bugetul alocat fiecărui rezultat se compune din însumarea valorică a tuturor activităților ce conduc la obținerea respectivului rezultat.

27. Buget – Amplasament

Pentru adăugarea de date se apasă butonul . Pentru editarea sau ștergerea informațiilor amintite se apasă butoanele  pentru editare și butonul  pentru ștergere.

Cod regiune	Regiune	Cod județ	Județ	Buget eligibil	% din totalul bugetului eligibil	Ajutor de stat	% din totalul ajutorului de stat
Nu există înregistrări							

Adaugă

Salvează

Completați cu regiunea și județul în care se va implementa proiectul. Completați Buget eligibil cu valoarea eligibilă a proiectului și Ajutor de stat cu valoarea finanțării nerambursabile solicitate.

28. Buget – Câmp de intervenție


Pentru adăugarea de date se apasă butonul . Pentru editarea sau ștergerea informațiilor amintite se apasă butoanele  pentru editare și butonul  pentru ștergere.





Selectați din nomenclator opțiunea Investiții productive generice în întreprinderi mici și mijlocii și introduceți valoarea eligibilă a proiectului.

29. Buget – Formă de finanțare

Pentru adăugarea de date se apasă butonul . Pentru editarea sau ștergerea informațiilor amintite se apasă butoanele  pentru editare și butonul  pentru ștergere.



Selectați din nomenclator opțiunea Grant nerambursabil și introduceți valoarea eligibilă a proiectului.

30. Buget – Tip teritoriu

Pentru adăugarea de date se apasă butonul . Pentru editarea sau ștergerea informațiilor amintite se apasă butoanele  pentru editare și butonul  pentru ștergere.



1.1.C. IMM-uri în parteneriat cu ITT

Ghidul solicitantului - condiții specifice de accesare a fondurilor

Anexa 1 – Formularul cererii de finanțare

Cod	Tip teritoriu	Buget eligibil	% din totalul bugetului eligibil	+ Adaugă
Nu există înregistrări				

Salvează

Selectați din nomenclator opțiunea Nu se aplică și introduceți valoarea eligibilă a proiectului.

31. Buget – Activitate economică

Pentru adăugarea de date se apasă butonul . Pentru editarea sau ștergerea informațiilor amintite se apasă butoanele  pentru editare și butonul  pentru ștergere.

Cod	Activitate economică	Buget eligibil	% din totalul bugetului eligibil	+ Adaugă
Nu există înregistrări				

Salvează

Selectați din nomenclator domeniul major de activitate vizat de investiție și introduceți valoarea eligibilă a proiectului.

32. Buget – Obiectiv tematic

Pentru adăugarea de date se apasă butonul . Pentru editarea sau ștergerea informațiilor amintite se apasă butoanele  pentru editare și butonul  pentru ștergere.



1.1.C. IMM-uri în parteneriat cu ITT




Ghidul solicitantului - condiții specifice de accesare a fondurilor

Anexa 1 – Formularul cererii de finanțare

The screenshot shows a web form titled 'Componentă 1'. It features a table with the following columns: 'Cod', 'Tip obiectiv tematic', 'Buget eligibil', and '% din totalul bugetului eligibil'. There is an '+ Adaugă' button on the right side of the table. Below the table, the text 'Nu există înregistrări' is displayed. A 'Salvează' button is located at the bottom right of the form.

Selectați din nomenclator opțiunea Consolidarea cercetării, dezvoltării tehnologice și a inovării și introduceți valoarea eligibilă a proiectului




33. Buget – Mecanisme de aplicare teritorială

Pentru adăugarea de date se apasă butonul . Pentru editarea sau ștergerea informațiilor amintite se apasă butoanele  pentru editare și butonul  pentru ștergere.

The screenshot shows a web form titled 'Componentă 1'. It features a table with the following columns: 'Cod', 'Tip mecanism de aplicare teritorială', 'Buget eligibil', and '% din totalul bugetului eligibil'. There is an '+ Adaugă' button on the right side of the table. Below the table, the text 'Nu există înregistrări' is displayed. A 'Salvează' button is located at the bottom right of the form.

Selectați din nomenclator opțiunea Nu se aplică și introduceți valoarea eligibilă a proiectului.

34. Buget – Natura investiției

Pentru adăugarea de date se apasă butonul . Pentru editarea sau ștergerea informațiilor amintite se apasă butoanele  pentru editare și butonul  pentru ștergere.



1.1.C. IMM-uri în parteneriat cu ITT

Ghidul solicitantului - condiții specifice de accesare a fondurilor

Anexa 1 – Formularul cererii de finanțare

Natura investiției	Buzget eligibil	% din totalul bugetului eligibil
Nu există înregistrări		

Selectați:

"1 – Construcție nouă" pentru proiectele care conțin lucrări de realizare a unei construcții noi

"2 – Extindere" pentru proiectele care conțin lucrări de extindere a unei construcții existente

"3 – Transformare/ Modernizare" pentru proiectele care conțin lucrări de modernizare a unei construcții existente și/sau achiziții de active corporale și/sau necorporale.

35. Vizualizare proiect

Aplicația va genera Cererea de finanțare cu toate datele introduse și salvate în secțiunile anterioare.

36. Certificarea cererii de finanțare

Declarația de certificare a cererii de finanțare este generată automat de sistem înainte de transmiterea cererii de finanțare.

Subsemnatul,, CNP, posesor al CI seria, nr., în calitate de reprezentant legal/împuternicit al (.....denumirea entității.....), confirm că informațiile incluse în această cerere de finanțare și detaliile prezentate în documentele anexate sunt corecte, iar asistența financiară pentru care am aplicat este necesară proiectului pentru a se derula conform descrierii.

Confirm că prezenta cerere de finanțare este elaborată în conformitate cu legislația națională și comunitară aplicabilă (inclusiv în materia ajutorului de stat, a achizițiilor și a conflictului de interese, etc).

Confirm că am luat la cunoștință de toate prevederile ghidurilor aplicabile.

Confirm că nu am la cunoștință nici un motiv pentru care proiectul ar putea să nu se deruleze sau ar putea fi întârziat și mă angajez, în calitate de reprezentant legal/împuternicit al (.....denumirea entității.....), să asigur resursele financiare necesare implementării proiectului, în conformitate cu cele menționate în bugetul proiectului.



Confirm că la prezenta cerere de finanțare fișierele atașate sunt semnate digital pentru conformitate cu originalul. Înțeleg că, din punct de vedere legal și financiar, (*.....denumirea entității.....*), este singurul responsabil de implementarea prezentului proiect inclusiv pentru implementarea în parteneriat a acestuia.

Înțeleg că, dacă cererea de finanțare nu este completă cu privire la toate detaliile și aspectele solicitate, inclusiv cu privire la această secțiune, ar putea fi respinsă.

Prezenta cerere a fost completată având cunoștință de prevederile Codului penal.

Semnătura digitală a reprezentantului legal/împuternicit

Data

NOTA:

În conformitate cu prevederile prezentului ghid certificarea aplicației nu poate fi semnată decât de către reprezentantul legal al solicitantului/liderului de parteneriat.

In cazul cetățenilor străini, fara rezidenta in Romania, oand in vedere restrictionarile MYSMIS, certificare aplicației poate fi semnată de catre un împuternicit rezident al reprezentantului legal, anexandu-se in cadrul cererii in format pdf certificarea aplicației semnata olograf de catre reprezentantul legal cetatean strain.

37. Transmitere proiect

Această secțiune presupune parcurgerea următorilor pași:

- pas 1 - selectați funcția "Transmitere proiect";
- pas 2 - apăsați butonul "Blocare editare proiect";
- pas 3 - confirmați continuarea procesului;
- pas 4 - generați cererea de finanțare în format PDF;
- pas 5 - încărcați documentul generat, după ce a fost semnat digital;



1.1.C. IMM-uri în parteneriat cu ITT

Ghidul solicitantului - condiții specifice de accesare a fondurilor

Anexa 1 – Formularul cererii de finanțare

